

CALIFICACIÓN DE RIESGO

 FITCH
BB+

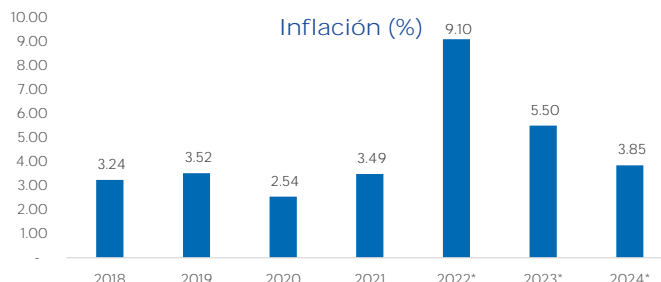
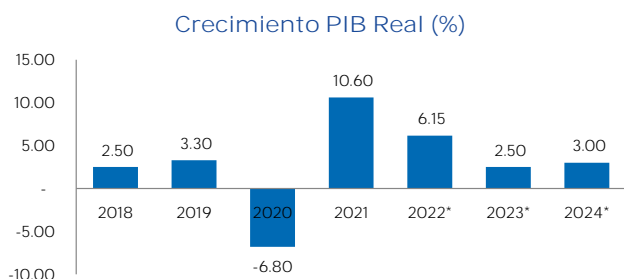
 MOODY'S
Baa2

 S&P
BB+

INDICADORES MACRO

Indicadores Macro	2018	2019	2020	2021	2022*	2023*	2024*
Crecimiento PIB Real (%)	2.50	3.30	- 6.80	10.60	6.15	2.50	3.00
Inflación (%)	3.24	3.52	2.54	3.49	9.10	5.50	3.85
Tasa de Desempleo (%)	10.71	10.50	16.40	13.60	11.15	10.65	10.05
Tasa Interés Banco Central (%)	4.25	4.25	1.75	2.95	10.40	7.80	5.60
Balance Cta. Corriente (% PIB)	- 4.20	- 4.58	- 3.60	- 5.60	- 5.25	- 4.50	- 4.50
Deuda de Gobierno (% PIB)	53.58	52.40	65.66	64.62	60.60	59.16	-

* Proyección



Fuente: Bloomberg

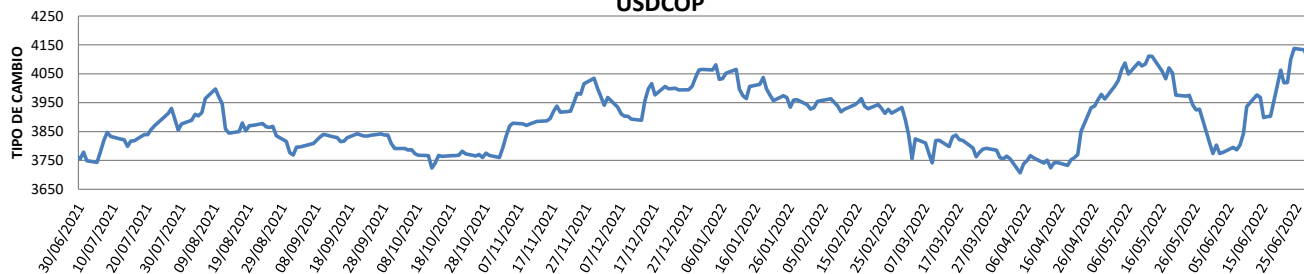
INFORMACIÓN RELEVANTE

La economía de Colombia se expandió un 16,5% en mayo frente a igual mes del año pasado, en parte por un efecto estadístico, pero mostró una contracción en comparación con el desempeño que registró en abril, informó el lunes el Departamento Nacional de Estadísticas (DANE). La variación en el quinto mes se comparó con una expansión de 13,6% en mayo del 2021, cuando la actividad de la cuarta economía de América Latina estuvo afectada por una escalada de huelgas y protestas en contra de las políticas del gobierno del presidente Iván Duque.

Las mayores contribuciones al crecimiento del Producto Interno Bruto (PIB) del país en mayo se dieron en el sector del comercio, las actividades de transporte y almacenamiento, así como las de alojamiento, los servicios de comida y la manufactura, precisó el director del DANE, Juan Daniel Oviedo. "Estamos viendo un motor de reactivación todavía del consumo de los hogares muy importante con corte a mayo de 2022", explicó el directivo en una conferencia virtual. No obstante, a nivel intermensual, la actividad económica de Colombia se contrajo un 0,8% en mayo, en comparación con un crecimiento de 1,8% en abril.

En el acumulado entre enero y mayo, el crecimiento económico mostró una expansión de un 10,6%, con respecto al mismo tramo del año previo.

No obstante, Oviedo proyectó una moderación en las cifras económicas en la segunda mitad del año, por la base de comparación del 2021, cuando la economía exhibió un crecimiento económico récord del 10,6% para todo el año. Fuente: América Economía

TIPO DE CAMBIO
PESO COLOMBIANO
USDCOP


Fuente: Bloomberg

TÍTULOS INSCRITOS

Títulos	Vencimiento	Moneda	Mínimo Inversión	Interés Nominal %
EUROCO2024	21/05/2024	USD	\$ 1,000.00	8.13
EUROCO2033	28/01/2033	USD	\$ 1,000.00	10.38
EUROCO2037	18/09/2037	USD	\$ 100,000.00	7.38

Realizado por: Gerardo Martínez

Revisado por: Edgar Hernandez

Fecha de elaboración: Agosto 2022

Nota de Responsabilidad: La información que contiene este documento se ofrece con el único propósito de brindar información actualizada y en ningún momento se deberá considerar como una oferta para comprar y/o vender títulos valores u otros instrumentos financieros. Ninguna información en este documento se considerará como asesoría en materia de inversiones. La información y opiniones en este correo provienen de fuentes en las que SGB confía: sin embargo no se responsabiliza por pérdidas que surjan del material presentado en este documento.

CONTÁCTANOS

Telefono: +503 2121-1800



@SGB_URSATILES